









Ergebnis Gemeindewahl Egestorf 2016

Vorläufiges Endergebnis

6 Stimmbezirke

CDU		46,42 %	-3,21	1.733	6 Sitze
Ergebnis 2011		49,63 %		1.805	6 Sitze
GRÜNE		8,97 %	-3,84	335	1 Sitze
Ergebnis 2011		12,81 %		466	2 Sitze
FDP		6,75 %	+6,75	252	1 Sitze
Ergebnis 2011		---		---	---
UWE		37,85 %	+6,95	1.413	5 Sitze
Ergebnis 2011		30,90 %		1.124	4 Sitze
Sonstige		0,00 %	-6,65	0	
Ergebnis 2011		6,65 %		242	1 Sitze

Wahlberechtigte: 2.077

Wahlbeteiligung: 63,31%

Liste/Wahlvorschlag 1, "CDU"

Ergebnisse der Bewerber/-innen

*Achtung: Aufgrund von Losentscheiden sind Verschiebungen/
Nachrückungen bei den Sitzzuteilungen möglich*

Nr	Name	Stimmen	Listen- anteil	Status
101	Schreiber, Marko	491	28,3%	gewählt (direkt)
100	Gesamtliste CDU	300	17,3%	
104	Mencke, Hans-Joachim	236	13,6%	gewählt (direkt)
107	Schünhof, Denis	151	8,7%	gewählt (direkt)
105	van Weeren, Günter	117	6,8%	gewählt (direkt)
102	Urban, Sven	85	4,9%	Losverfahren
109	Kruse, Walter	85	4,9%	Losverfahren
106	Wernicke, Daniel	72	4,2%	nicht gewählt
110	Kalk, Jens	67	3,9%	nicht gewählt
103	Rutz, Adriane	65	3,8%	nicht gewählt
111	Nieschulz, Heinrich	29	1,7%	nicht gewählt
108	Kruse, Philipp	27	1,6%	nicht gewählt
112	Flemming, Nico	8	0,5%	nicht gewählt

Bereich/Ebene		Nr. der Bewerber-/innen												
Nr	Bezirk	100	101	102	103	104	105	106	107	108	109	110	111	112
1	Grundschule Egestorf	81	83	32	13	32	5	13	14	14	26	8	1	3
2	Gem.haus Kath. Kirche	59	85	31	7	14	4	32	5	4	34	4	3	1
3	"Heide-Landhaus" Döhle	18	176	0	2	8	2	5	0	0	3	1	3	0
4	Feuerwehrhaus Evendorf	24	28	0	7	10	91	3	2	1	3	0	19	0
5	DRK-Kiga Schätzendorf	48	38	4	14	112	5	6	119	0	2	41	3	1
B6	Briefwahl Egestorf	70	81	18	22	60	10	13	11	8	17	13	0	3

Liste/Wahlvorschlag 2, "GRÜNE"

Ergebnisse der Bewerber/-innen

Nr	Name	Stimmen	Listen- anteil	Status
200	Gesamtliste GRÜNE	140	41,8%	
201	Rieckmann, Ingo	106	31,6%	gewählt (direkt)
202	Sanchez Fernandez, Angela	64	19,1%	nicht gewählt
203	Schmidt, Magitta	25	7,5%	nicht gewählt

Bereich/Ebene		Nr. der Bewerber/-innen			
Nr	Bezirk	200	201	203	202
1	Grundschule Egestorf	37	26	6	10
2	Gem.haus Kath. Kirche	37	17	9	9
3	"Heide-Landhaus" Döhle	17	19	8	21
4	Feuerwehrhaus Evendorf	21	9	0	0
5	DRK-Kiga Schätzendorf	15	13	2	7
B6	Briefwahl Egestorf	13	22	0	17

Liste/Wahlvorschlag 3, "FDP"
 Ergebnisse der Bewerber/-innen

Nr	Name	Stimmen	Listen- anteil	Status
301	Marquardt, Lutz	155	61,5%	gewählt (direkt)
300	Gesamtliste FDP	48	19,0%	
303	Blumenberg, Constantin	31	12,3%	nicht gewählt
302	Rohde, Tobias	18	7,1%	nicht gewählt

Bereich/Ebene		Nr. der Bewerber/-innen			
Nr	Bezirk	300	301	302	303
1	Grundschule Egestorf	16	71	7	8
2	Gem.haus Kath. Kirche	6	26	1	19
3	"Heide-Landhaus" Döhle	0	10	1	1
4	Feuerwehrhaus Evendorf	3	2	1	0
5	DRK-Kiga Schätzendorf	7	29	3	2
B6	Briefwahl Egestorf	16	17	5	1

Liste/Wahlvorschlag 4, "UWE" / Ergebnisse der Bewerber/-innen

Nr	Name	Stimmen	Listen- anteil	Status
400	Gesamtliste UWE	366	25,9%	
401	Sauer, Christian	362	25,6%	gewählt (direkt)
402	Albers, Kerstin	141	10,0%	gewählt (direkt)
405	Albers, Virginia	111	7,9%	gewählt (direkt)
403	Ott, Rüdiger	105	7,4%	gewählt (direkt)
404	Müller, Ulf	92	6,5%	gewählt (Liste)
406	Hagel, Ralf	66	4,7%	nicht gewählt
409	Kuschel, Stefan	54	3,8%	nicht gewählt
410	Albers-Bullerjahn, Kerstin	54	3,8%	nicht gewählt
407	Schöneck, Uwe	43	3,0%	nicht gewählt
408	Marquis, Heike	19	1,3%	nicht gewählt

Bereich/Ebene		Nr. der Bewerber/-innen										
Nr	Bezirk	400	401	402	403	404	405	406	407	408	409	410
1	Grundschule Egestorf	83	31	69	7	19	9	3	24	1	8	3
2	Gem.haus Kath. Kirche	74	43	35	8	38	8	2	3	1	4	28
3	"Heide-Landhaus" Döhle	37	46	1	4	1	2	2	0	1	27	1
4	Feuerwehrhaus Evendorf	38	157	2	0	0	2	51	0	16	1	3
5	DRK-Kiga Schätzendorf	78	24	15	77	7	68	0	3	0	0	6
B6	Briefwahl Egestorf	56	61	19	9	27	22	8	13	0	14	13

