








# Ergebnis Gemeindewahl Asendorf 2016

## Vorläufiges Endergebnis 4 Stimmbezirke

SPD		14,88 %	-4,79	402	2 Sitze
Ergebnis 2011		19,67 %		502	2 Sitze
GRÜNE		18,44 %	+2,37	498	2 Sitze
Ergebnis 2011		16,07 %		410	2 Sitze
WGA		66,68 %	+10,65	1.801	7 Sitze
Ergebnis 2011		56,03 %		1.430	6 Sitze
Sonstige		0,00 %	-8,23	0	
Ergebnis 2011		8,23 %		210	1 Sitze

Wahlberechtigte: 1.593

Wahlbeteiligung: 59,32%

## Liste/Wahlvorschlag 1, "SPD"

Ergebnisse der Bewerber/-innen

Nr	Name	Stimmen	Listenanteil	Status
<b>100</b>	<b>Gesamtliste SPD</b>	<b>239</b>	59,5%	
<b>101</b>	<b>Geiß, Rüdiger</b>	<b>73</b>	18,2%	gewählt (direkt)
<b>102</b>	<b>Möricke, Uwe</b>	<b>50</b>	12,4%	gewählt (Liste)
<b>103</b>	<b>Dr. Lohr, Manfred</b>	<b>40</b>	10,0%	nicht gewählt

Bereich/Ebene		Nr. der Bewerber/-innen			
Nr	Bezirk	<b>100</b>	<b>101</b>	<b>102</b>	<b>103</b>
1	Gemeinschaftshaus Asendorf	53	21	25	17
2	Bio-Gärtnerei von Elling Asendorf	113	39	20	17
3	Feuerwehrhaus Dierkshausen	48	11	1	0
B4	Briefwahl Asendorf	25	2	4	6

## Liste/Wahlvorschlag 2, "GRÜNE"

Ergebnisse der Bewerber/-innen

Nr	Name	Stimmen	Listenanteil	Status
203	von Elling, Detlef	210	42,2%	gewählt (direkt)
200	Gesamtliste GRÜNE	208	41,8%	
201	Lösch, Pierre	55	11,0%	gewählt (Liste)
202	Lehmann, Niels	25	5,0%	nicht gewählt

Bereich/Ebene		Nr. der Bewerber/-innen			
Nr	Bezirk	200	201	202	203
1	Gemeinschaftshaus Asendorf	47	22	9	40
2	Bio-Gärtnerei von Elling Asendorf	68	14	10	110
3	Feuerwehrhaus Dierkshausen	29	4	2	10
B4	Briefwahl Asendorf	64	15	4	50

## Liste/Wahlvorschlag 3, "WGA"

### Ergebnisse der Bewerber/-innen

Nr	Name	Stimmen	Listenanteil	Status
<b>300</b>	<b>Gesamtliste WGA</b>	<b>537</b>	29,8%	
<b>301</b>	<b>Mencke, Rainer</b>	<b>412</b>	22,9%	gewählt (direkt)
<b>304</b>	<b>Cohrs, Holger</b>	<b>310</b>	17,2%	gewählt (direkt)
<b>302</b>	<b>Ahrens, Julia</b>	<b>153</b>	8,5%	gewählt (direkt)
<b>305</b>	<b>Peters, Olaf</b>	<b>148</b>	8,2%	gewählt (direkt)
<b>303</b>	<b>Wintjen, Michael</b>	<b>76</b>	4,2%	gewählt (direkt)
<b>306</b>	<b>Behr, Sandra</b>	<b>75</b>	4,2%	gewählt (Liste)
<b>308</b>	<b>Kramp, Wilhelm</b>	<b>46</b>	2,6%	nicht gewählt
<b>307</b>	<b>Dittrich, Manfred</b>	<b>44</b>	2,4%	gewählt (Liste)

Bereich/Ebene		Nr. der Bewerber/-innen									
Nr	Bezirk	300	301	302	303	304	305	306	307	308	
1	Gemeinschaftshaus Asendorf	183	134	44	2	149	16	47	26	6	
2	Bio-Gärtnerei von Elling Asendorf	215	170	75	4	91	4	13	7	19	
3	Feuerwehrhaus Dierkshausen	79	32	7	59	11	102	7	4	0	
B4	Briefwahl Asendorf	60	76	27	11	59	26	8	7	21	