













Ergebnis Samtgemeindewahl Hanstedt 2016

Vorläufiges Endergebnis 30 Wahlbezirke

CDU		34,98 %	-2,27	7.184	10 Sitze
Ergebnis 2011		37,25 %		7.320	11 Sitze
SPD		13,94 %	-4,99	2.863	4 Sitze
Ergebnis 2011		18,93 %		3.719	6 Sitze
GRÜNE		12,10 %	-1,68	2.486	4 Sitze
Ergebnis 2011		13,78 %		2.707	4 Sitze
FDP		8,57 %	+3,50	1.761	3 Sitze
Ergebnis 2011		5,07 %		996	2 Sitze
UNS		27,99 %	+5,58	5.748	8 Sitze
Ergebnis 2011		22,41 %		4.404	7 Sitze
Ulrike Müller		2,42 %	+2,42	497	1 Sitze
Ergebnis 2011		---		---	---
Sonstige		0,00 %	-2,56	0	
Ergebnis 2011		2,56 %		503	

Wahlberechtigte: 11.788

Wahlbeteiligung: 61,53%

Nr.	Gemeinde	Wahlberechtigte	Wähler/-innen	CDU	SPD	GRÜNE	FDP	UNS	Ulrike Müller	Sonstige
		1.600	951	803 29,42%	563 20,63%	600 21,99%	173 6,34%	553 20,26%	37 1,36%	0 0,00%
Ergebnisse in den Wahlbezirken von Gemeinde Asendorf										
2.1	Gemeinschaftshaus Asendorf	625	295	287 34,17%	161 19,17%	146 17,38%	41 4,88%	197 23,45%	8 0,95%	0 0,00%
2.2	Bio-Gärtnerei von Elling Asendorf	640	346	233 23,49%	242 24,40%	267 26,92%	68 6,85%	170 17,14%	12 1,21%	0 0,00%
2.3	Feuerwehrhaus Dierkshausen	335	146	139 32,78%	98 23,11%	53 12,50%	32 7,55%	99 23,35%	3 0,71%	0 0,00%
2.B1	Briefwahl Asendorf	-	164	144 30,44%	62 13,11%	134 28,33%	32 6,77%	87 18,39%	14 2,96%	0 0,00%

Nr.	Gemeinde	Wahl- berech- tigte	Wähler /-innen	CDU	SPD	GRÜNE	FDP	UNS	Ulrike Müller	Sonstige
		1.519	1.005	1.066 36,82%	407 14,06%	187 6,46%	135 4,66%	807 27,88%	293 10,12%	0 0,00%
Ergebnisse in den Wahlbezirken von Gemeinde Brackel										
4.1	"Gasthaus Garbers" Brackel	631	368	449 41,57%	146 13,52%	42 3,89%	51 4,72%	354 32,78%	38 3,52%	0 0,00%
4.2	Grundschule Brackel	652	294	302 36,08%	131 15,65%	66 7,89%	24 2,87%	273 32,62%	41 4,90%	0 0,00%
4.3	"Brauels Gasthof" Thieshope	236	136	75 20,66%	67 18,46%	27 7,44%	6 1,65%	53 14,60%	135 37,19%	0 0,00%
4.B1	Briefwahl Brackel	-	207	240 39,02%	63 10,24%	52 8,46%	54 8,78%	127 20,65%	79 12,85%	0 0,00%

Nr.	Gemeinde	Wahl- berech- tigte	Wähler /-innen	CDU	SPD	GRÜNE	FDP	UNS	Ulrike Müller	Sonstige
		2.080	1.315	1.645 44,02%	239 6,40%	427 11,43%	369 9,87%	1.030 27,56%	27 0,72%	0 0,00%
Ergebnisse in den Wahlbezirken von Gemeinde Egestorf										
9.1	Grundschule Egestorf	578	266	281 37,12%	49 6,47%	101 13,34%	123 16,25%	199 26,29%	4 0,53%	0 0,00%
9.2	Gem.haus Kath. Kirche Egestorf	482	237	262 39,64%	46 6,96%	79 11,95%	64 9,68%	206 31,16%	4 0,61%	0 0,00%
9.3	"Heide-Landhaus" Döhle	284	148	180 43,17%	41 9,83%	78 18,71%	21 5,04%	93 22,30%	4 0,96%	0 0,00%
9.4	Feuerwehrhaus Evendorf	294	172	231 46,76%	32 6,48%	24 4,86%	14 2,83%	190 38,46%	3 0,61%	0 0,00%
9.5	DRK-Kiga Schätzendorf	442	262	396 53,37%	35 4,72%	55 7,41%	83 11,19%	163 21,97%	10 1,35%	0 0,00%
9.B1	Briefwahl Egestorf	-	230	295 44,29%	36 5,41%	90 13,51%	64 9,61%	179 26,88%	2 0,30%	0 0,00%

Nr.	Gemeinde	Wahlberechtigte	Wähler/-innen	CDU	SPD	GRÜNE	FDP	UNS	Ulrike Müller	Sonstige
		4.560	2.684	2.222 29,54%	994 13,21%	740 9,84%	823 10,94%	2.636 35,04%	107 1,42%	0 0,00%
Ergebnisse in den Wahlbezirken von Gemeinde Hanstedt										
16.1	"Alter Geidenhof" Hanstedt	624	291	299 37,19%	127 15,80%	94 11,69%	71 8,83%	210 26,12%	3 0,37%	0 0,00%
16.2	Hotel "Sellhorn" Hanstedt	560	272	224 30,94%	81 11,19%	43 5,94%	78 10,77%	276 38,12%	22 3,04%	0 0,00%
16.3	Küsterhaus Hanstedt	597	288	220 27,09%	100 12,32%	88 10,84%	104 12,81%	278 34,24%	22 2,71%	0 0,00%
16.4	Grundschule Hanstedt	576	241	187 27,95%	98 14,65%	81 12,11%	100 14,95%	200 29,90%	3 0,45%	0 0,00%
16.5	DRK-Zentrum Hanstedt	627	222	179 30,03%	79 13,26%	59 9,90%	86 14,43%	188 31,54%	5 0,84%	0 0,00%
16.6	Restaurant "Grillhus zum Hirsch ´n"	302	135	92 23,29%	10 2,53%	32 8,10%	31 7,85%	227 57,47%	3 0,76%	0 0,00%
16.7	Landgasthof "Zur Eiche"	229	131	70 18,47%	38 10,03%	34 8,97%	45 11,87%	191 50,40%	1 0,26%	0 0,00%
16.8	Dorfgemeinschaftshaus Quarrendorf	469	215	217 35,93%	178 29,47%	65 10,76%	30 4,97%	95 15,73%	19 3,15%	0 0,00%

16.9	Feuerwehrhaus Schierhorn	576	282	254 32,69%	78 10,04%	80 10,30%	45 5,79%	313 40,28%	7 0,90%	0 0,00%
16.B1	Briefwahl Hanstedt	-	607	480 27,24%	205 11,63%	164 9,31%	233 13,22%	658 37,34%	22 1,25%	0 0,00%

Nr.	Gemeinde	Wahlberechtigte	Wähler /-innen	CDU	SPD	GRÜNE	FDP	UNS	Ulrike Müller	Sonstige
		1.210	768	750 34,37%	303 13,89%	398 18,24%	168 7,70%	545 24,98%	18 0,82%	0 0,00%

Ergebnisse in den Wahlbezirken von Gemeinde Marxen

24.1	Alte Schule I Marxen	569	304	348 41,23%	144 17,06%	131 15,52%	35 4,15%	176 20,85%	10 1,18%	0 0,00%
24.2	Alte Schule II Marxen	641	295	301 35,71%	117 13,88%	156 18,51%	51 6,05%	214 25,39%	4 0,47%	0 0,00%
24.B1	Briefwahl Marxen	-	169	101 20,40%	42 8,48%	111 22,42%	82 16,57%	155 31,31%	4 0,81%	0 0,00%

Nr.	Gemeinde	Wahl- berech- tigte	Wähler /-innen	CDU	SPD	GRÜNE	FDP	UNS	Ulrike Müller	Sonstige
		819	530	698 47,35%	357 24,22%	134 9,09%	93 6,31%	177 12,01%	15 1,02%	0 0,00%

Ergebnisse in den Wahlbezirken von Gemeinde Undeloh

36.1	Feuerwehrhaus Undeloh	392	200	314 56,68%	91 16,43%	47 8,48%	35 6,32%	66 11,91%	1 0,18%	0 0,00%
36.2	Heidehalle Wesel	427	247	294 42,73%	228 33,14%	58 8,43%	35 5,09%	65 9,45%	8 1,16%	0 0,00%
36.B1	Briefwahl Undeloh	-	83	90 38,79%	38 16,38%	29 12,50%	23 9,91%	46 19,83%	6 2,59%	0 0,00%

Nr.	Bereich	Wahl- berech- tigte	Wähler /-innen	CDU	SPD	GRÜNE	FDP	UNS	Ulrike Müller	Sonstige
2.1	Gemeinschaftshaus Asendorf	625	295	287 34,17%	161 19,17%	146 17,38%	41 4,88%	197 23,45%	8 0,95%	0 0,00%
2.2	Bio-Gärtnerei von Elling Asendorf	640	346	233 23,49%	242 24,40%	267 26,92%	68 6,85%	170 17,14%	12 1,21%	0 0,00%
2.3	Feuerwehrhaus Dierkshausen	335	146	139 32,78%	98 23,11%	53 12,50%	32 7,55%	99 23,35%	3 0,71%	0 0,00%
2.B1	Briefwahl Asendorf	-	164	144 30,44%	62 13,11%	134 28,33%	32 6,77%	87 18,39%	14 2,96%	0 0,00%
4.1	"Gasthaus Garbers" Brackel	631	368	449 41,57%	146 13,52%	42 3,89%	51 4,72%	354 32,78%	38 3,52%	0 0,00%
4.2	Grundschule Brackel	652	294	302 36,08%	131 15,65%	66 7,89%	24 2,87%	273 32,62%	41 4,90%	0 0,00%
4.3	"Brauels Gasthof" Thieshope	236	136	75 20,66%	67 18,46%	27 7,44%	6 1,65%	53 14,60%	135 37,19%	0 0,00%
4.B1	Briefwahl Brackel	-	207	240 39,02%	63 10,24%	52 8,46%	54 8,78%	127 20,65%	79 12,85%	0 0,00%
24.1	Alte Schule I Marxen	569	304	348 41,23%	144 17,06%	131 15,52%	35 4,15%	176 20,85%	10 1,18%	0 0,00%
24.2	Alte Schule II Marxen	641	295	301 35,71%	117 13,88%	156 18,51%	51 6,05%	214 25,39%	4 0,47%	0 0,00%

24.B1	Briefwahl Marxen	-	169	101 20,40%	42 8,48%	111 22,42%	82 16,57%	155 31,31%	4 0,81%	0 0,00%
16.1	"Alter Geidenhof" Hanstedt	624	291	299 37,19%	127 15,80%	94 11,69%	71 8,83%	210 26,12%	3 0,37%	0 0,00%
16.2	Hotel "Sellhorn" Hanstedt	560	272	224 30,94%	81 11,19%	43 5,94%	78 10,77%	276 38,12%	22 3,04%	0 0,00%
16.3	Küsterhaus Hanstedt	597	288	220 27,09%	100 12,32%	88 10,84%	104 12,81%	278 34,24%	22 2,71%	0 0,00%
16.4	Grundschule Hanstedt	576	241	187 27,95%	98 14,65%	81 12,11%	100 14,95%	200 29,90%	3 0,45%	0 0,00%
16.5	DRK-Zentrum Hanstedt	627	222	179 30,03%	79 13,26%	59 9,90%	86 14,43%	188 31,54%	5 0,84%	0 0,00%
16.6	Restaurant "Grillhus zum Hirsch'n"	302	135	92 23,29%	10 2,53%	32 8,10%	31 7,85%	227 57,47%	3 0,76%	0 0,00%
16.7	Landgasthof "Zur Eiche"	229	131	70 18,47%	38 10,03%	34 8,97%	45 11,87%	191 50,40%	1 0,26%	0 0,00%
16.8	Dorfgemeinschaftshaus Quarrendorf	469	215	217 35,93%	178 29,47%	65 10,76%	30 4,97%	95 15,73%	19 3,15%	0 0,00%
16.9	Feuerwehrhaus Schierhorn	576	282	254 32,69%	78 10,04%	80 10,30%	45 5,79%	313 40,28%	7 0,90%	0 0,00%
16.B1	Briefwahl Hanstedt	-	607	480 27,24%	205 11,63%	164 9,31%	233 13,22%	658 37,34%	22 1,25%	0 0,00%

9.1	Grundschule Egestorf	578	266	281 37,12%	49 6,47%	101 13,34%	123 16,25%	199 26,29%	4 0,53%	0 0,00%
9.2	Gem.haus Kath. Kirche Egestorf	482	237	262 39,64%	46 6,96%	79 11,95%	64 9,68%	206 31,16%	4 0,61%	0 0,00%
9.3	"Heide-Landhaus" Döhle	284	148	180 43,17%	41 9,83%	78 18,71%	21 5,04%	93 22,30%	4 0,96%	0 0,00%
9.4	Feuerwehrhaus Evendorf	294	172	231 46,76%	32 6,48%	24 4,86%	14 2,83%	190 38,46%	3 0,61%	0 0,00%
9.5	DRK-Kiga Schätzendorf	442	262	396 53,37%	35 4,72%	55 7,41%	83 11,19%	163 21,97%	10 1,35%	0 0,00%
9.B1	Briefwahl Egestorf	-	230	295 44,29%	36 5,41%	90 13,51%	64 9,61%	179 26,88%	2 0,30%	0 0,00%
36.1	Feuerwehrhaus Undeloh	392	200	314 56,68%	91 16,43%	47 8,48%	35 6,32%	66 11,91%	1 0,18%	0 0,00%
36.2	Heidehalle Wesel	427	247	294 42,73%	228 33,14%	58 8,43%	35 5,09%	65 9,45%	8 1,16%	0 0,00%
36.B1	Briefwahl Undeloh	-	83	90 38,79%	38 16,38%	29 12,50%	23 9,91%	46 19,83%	6 2,59%	0 0,00%

Liste/Wahlvorschlag 1, "CDU"

Ergebnisse der Bewerber/-innen

Nr	Name	Stimmen	Listen- anteil	Status
100	Gesamtliste CDU	2.559	35,6%	
107	Savural, Necdet	637	8,9%	gewählt (direkt)
103	Rühe, Günter	440	6,1%	gewählt (direkt)
101	Kretzschmar, Ralf	388	5,4%	gewählt (direkt)
106	Bargmann, Jörn	375	5,2%	gewählt (direkt)
108	van Weeren, Günter	346	4,8%	gewählt (direkt)
115	Suhr, Hans-Hermann	290	4,0%	gewählt (direkt)
111	Kalk, Jens	267	3,7%	nicht gewählt
102	Soltau, Kathrin	232	3,2%	gewählt (Liste)
117	Kruse, Philipp	222	3,1%	nicht gewählt
113	Maack, Burkhard	207	2,9%	nicht gewählt

116	Westermann, Siegfried	193	2,7%	nicht gewählt
120	Röhrs, Markus	167	2,3%	nicht gewählt
118	Blecken, Christian	157	2,2%	nicht gewählt
112	Misch, Anja	156	2,2%	nicht gewählt
119	Harms, Stephan	135	1,9%	nicht gewählt
104	Dittrich, Manfred	121	1,7%	gewählt (Liste)
105	Nieschulz, Heinrich	121	1,7%	gewählt (Liste)
114	Hoffmann, Uta	105	1,5%	nicht gewählt
110	Heinsohn, Klaus	46	0,6%	nicht gewählt
109	Godyla, Brigitte	20	0,3%	gewählt (Liste)

Bereich/Ebene		Nr. der Bewerber-/innen																						
Nr	Bezirk	10 0	10 1	10 2	10 3	10 4	10 5	10 6	10 7	10 8	10 9	11 0	11 1	11 2	11 3	11 4	11 5	11 6	11 7	11 8	11 9	12 0		
2.1	Gemeinschaftshaus Asendorf	137	6	5	12	60	0	7	13	0	1	1	1	5	7	0	22	1	0	1	7	1		

2.2	Bio-Gärtnerei von Elling Asendorf	151	8	2	11	21	0	6	10	1	1	2	0	0	4	0	6	5	0	1	3	1
2.3	Feuerwehrhaus Dierkshausen	69	3	1	14	7	0	0	6	0	0	1	1	6	0	0	13	0	1	4	12	1
2.B 1	Briefwahl Asendorf	64	5	1	19	19	0	3	9	0	0	0	0	2	1	1	12	0	0	4	4	0
4.1	"Gasthaus Garbers" Brackel	78	112	1	7	0	0	5	153	2	0	13	0	2	66	0	4	0	0	1	5	0
4.2	Grundschule Brackel	57	79	0	1	0	3	8	93	0	0	5	0	3	43	0	1	1	0	0	5	3
4.3	"Brauels Gasthof" Thieshope	20	13	0	2	1	0	3	22	0	0	2	0	0	11	0	0	0	0	1	0	0
4.B 1	Briefwahl Brackel	37	32	1	0	0	0	2	119	1	0	7	0	3	37	0	1	0	0	0	0	0
24.1	Alte Schule I Marxen	191	4	2	7	1	0	4	15	0	0	5	0	4	8	0	4	101	1	0	1	0
24.2	Alte Schule II Marxen	128	26	3	27	2	0	4	28	0	0	0	0	8	8	1	4	49	1	0	10	2
24. B1	Briefwahl Marxen	32	1	1	3	2	1	6	22	0	0	0	1	1	0	3	1	25	2	0	0	0
16.1	"Alter Geidenhof" Hanstedt	121	10	1	29	1	0	30	18	0	3	3	0	46	3	3	30	0	1	0	0	0
16.2	Hotel "Sellhorn" Hanstedt	84	8	1	41	0	1	28	18	0	3	0	0	11	2	0	18	1	1	1	4	2
16.3	Küsterhaus Hanstedt	81	3	4	37	0	0	31	18	0	2	1	0	6	4	0	21	1	0	0	10	1

16.4	Grundschule Hanstedt	49	11	1	28	0	1	29	3	0	4	0	0	1	1	1	46	0	0	0	6	6
16.5	DRK-Zentrum Hanstedt	84	3	4	25	1	0	13	8	0	0	0	0	7	2	0	17	1	0	3	10	1
16.6	Restaurant "Grillhaus zum Hirsch ´n"	36	3	1	11	0	3	4	4	0	0	0	0	3	0	0	7	0	0	0	20	0
16.7	Landgasthof "Zur Eiche"	24	1	3	8	0	0	6	4	0	0	2	2	0	0	0	10	2	3	4	1	0
16.8	Dorfgemeinschaftshaus Quarrendorf	65	1	2	19	0	0	101	9	0	0	1	0	6	1	0	7	1	0	1	3	0
16.9	Feuerwehrhaus Schierhorn	93	6	5	20	0	0	3	0	0	0	0	3	9	0	0	4	0	1	109	1	0
16. B1	Briefwahl Hanstedt	194	11	8	63	1	0	42	43	0	4	0	0	18	5	1	52	2	1	20	15	0
9.1	Grundschule Egestorf	121	7	1	0	0	18	3	5	26	0	0	24	3	1	1	0	0	70	0	1	0
9.2	Gem.haus Kath. Kirche Egestorf	115	9	15	6	0	14	4	0	31	0	0	14	8	0	0	1	0	44	0	1	0
9.3	"Heide-Landhaus" Döhle	66	1	5	4	0	9	0	0	80	1	0	1	1	0	0	0	0	11	0	0	1
9.4	Feuerwehrhaus Evendorf	31	7	2	0	1	31	2	0	154	0	0	0	0	0	0	0	0	3	0	0	0
9.5	DRK-Kiga Schätzendorf	91	3	10	11	3	28	11	1	16	0	3	179	0	1	0	1	1	24	0	11	2
9. B1	Briefwahl Egestorf	132	1	8	5	0	3	0	9	34	0	0	38	2	0	1	3	0	48	6	2	3
36.1	Feuerwehrhaus Undeloh	95	6	105	18	0	2	4	4	1	0	0	2	0	1	22	4	0	4	0	0	46

36.2	Heidehalle Wesel	84	8	23	12	1	7	10	3	0	1	0	1	0	1	55	1	2	0	1	0	84
36. B1	Briefwahl Undeloh	29	0	16	0	0	0	6	0	0	0	0	0	1	0	16	0	0	6	0	3	13

Liste/Wahlvorschlag 2, "SPD"

Ergebnisse der Bewerber/-innen

Nr	Name	Stimmen	Listenanteil	Status
200	Gesamtliste SPD	1.429	49,9%	
201	Kneupper, Dietmar	364	12,7%	gewählt (direkt)
203	Heuer, Gerhard	321	11,2%	gewählt (direkt)
204	Dr. Lohr, Manfred	152	5,3%	gewählt (Liste)
209	Geiß, Rüdiger	131	4,6%	nicht gewählt
202	Strobel, Meike	128	4,5%	gewählt (Liste)
205	Meschkat, Günter	87	3,0%	nicht gewählt
207	Stephan, Ilona	68	2,4%	nicht gewählt
208	Möller, Horst-Dieter	67	2,3%	nicht gewählt
210	Brinkmann, Elisabeth	67	2,3%	nicht gewählt
206	Schiemann, Hans	49	1,7%	nicht gewählt

Bereich/Ebene		Nr. der Bewerber/-innen										
Nr	Bezirk	200	201	202	203	204	205	206	207	208	209	210
2.1	Gemeinschaftshaus Asendorf	67	9	6	9	46	3	0	0	0	20	1
2.2	Bio-Gärtnerei von Elling Asendorf	147	4	2	5	23	4	5	2	1	47	2
2.3	Feuerwehrhaus Dierkshausen	61	3	1	7	8	0	2	2	1	10	3
2.B1	Briefwahl Asendorf	33	0	0	3	11	0	0	3	0	12	0
4.1	"Gasthaus Garbers" Brackel	65	7	26	15	0	1	1	1	29	0	1
4.2	Grundschule Brackel	74	1	23	11	3	0	0	1	15	0	3
4.3	"Brauels Gasthof" Thieshope	40	1	14	4	1	0	1	1	3	0	2
4.B1	Briefwahl Brackel	29	0	18	1	0	0	0	3	12	0	0
24.1	Alte Schule I Marxen	94	7	9	12	3	3	1	4	1	5	5
24.2	Alte Schule II Marxen	78	8	2	7	8	2	1	2	0	3	6
24.B1	Briefwahl Marxen	30	1	0	7	2	1	0	0	0	1	0
16.1	"Alter Geidenhof" Hanstedt	60	8	4	14	3	21	7	4	1	2	3
16.2	Hotel "Sellhorn" Hanstedt	35	7	2	19	0	2	2	4	0	7	3
16.3	Küsterhaus Hanstedt	51	2	0	19	7	6	1	3	1	9	1

16.4	Grundschule Hanstedt	39	6	2	20	9	9	9	2	0	0	2
16.5	DRK-Zentrum Hanstedt	38	4	1	10	6	0	2	10	0	1	7
16.6	Restaurant "Grillhus zum Hirsch ´n"	4	1	1	1	0	1	0	1	0	1	0
16.7	Landgasthof "Zur Eiche"	16	10	1	4	4	2	0	0	0	1	0
16.8	Dorfgemeinschaftshaus Quarrendorf	41	4	4	94	5	4	12	3	0	0	11
16.9	Feuerwehrhaus Schierhorn	55	6	2	2	3	1	0	4	0	1	4
16.B1	Briefwahl Hanstedt	131	7	2	33	6	14	1	7	0	0	4
9.1	Grundschule Egestorf	35	3	3	1	1	1	0	2	1	1	1
9.2	Gem.haus Kath. Kirche Egestorf	26	2	1	4	0	2	4	0	0	4	3
9.3	"Heide-Landhaus" Döhle	37	2	0	0	0	0	0	1	0	1	0
9.4	Feuerwehrhaus Evendorf	19	0	0	4	2	4	0	0	1	1	1
9.5	DRK-Kiga Schätzendorf	25	3	0	3	1	1	0	1	0	0	1
9.B1	Briefwahl Egestorf	24	4	2	4	0	0	0	0	0	0	2
36.1	Feuerwehrhaus Undeloh	26	45	1	3	0	4	0	6	1	4	1
36.2	Heidehalle Wesel	37	185	1	4	0	1	0	0	0	0	0
36.B1	Briefwahl Undeloh	12	24	0	1	0	0	0	1	0	0	0

Liste/Wahlvorschlag 3, "GRÜNE"

Ergebnisse der Bewerber/-innen

Nr	Name	Stimmen	Listen- anteil	Status
300	Gesamtliste GRÜNE	1.340	53,9%	
308	von Elling, Detlef	373	15,0%	gewählt (direkt)
303	Neder, Nils	173	7,0%	gewählt (direkt)
301	Lösch, Pierre	140	5,6%	gewählt (Liste)
305	Sanchez Fernandez, Angela	134	5,4%	nicht gewählt
306	Rademacher, Gabriele	115	4,6%	nicht gewählt
304	Möhrke, Lars	96	3,9%	nicht gewählt
302	Schmidt, Magitta	64	2,6%	gewählt (Liste)
307	Lehmann, Niels	51	2,1%	nicht gewählt

Bereich/Ebene		Nr. der Bewerber/-innen								
Nr	Bezirk	300	301	302	303	304	305	306	307	308
2.1	Gemeinschaftshaus Asendorf	55	42	0	1	0	4	3	9	32
2.2	Bio-Gärtnerei von Elling Asendorf	98	33	1	3	1	2	1	22	106
2.3	Feuerwehrhaus Dierkshausen	26	8	1	0	0	4	0	3	11
2.B1	Briefwahl Asendorf	73	11	0	10	0	0	0	3	37
4.1	"Gasthaus Garbers" Brackel	32	1	1	3	0	4	1	0	0
4.2	Grundschule Brackel	46	5	0	9	3	2	0	0	1
4.3	"Brauels Gasthof" Thieshope	21	0	4	0	0	1	0	0	1
4.B1	Briefwahl Brackel	40	1	0	3	1	2	1	0	4
24.1	Alte Schule I Marxen	86	9	0	22	3	2	1	1	7
24.2	Alte Schule II Marxen	98	5	2	31	1	1	3	5	10
24.B1	Briefwahl Marxen	44	1	1	46	0	3	3	0	13
16.1	"Alter Geidenhof" Hanstedt	68	1	1	2	14	0	2	0	6
16.2	Hotel "Sellhorn" Hanstedt	18	1	1	0	14	0	7	1	1
16.3	Küsterhaus Hanstedt	44	1	0	3	12	1	11	1	15

16.4	Grundschule Hanstedt	34	0	0	6	7	1	11	3	19
16.5	DRK-Zentrum Hanstedt	17	4	0	4	2	2	10	0	20
16.6	Restaurant "Grillhus zum Hirsch ´n"	23	0	0	5	1	0	1	0	2
16.7	Landgasthof "Zur Eiche"	25	0	1	0	0	0	8	0	0
16.8	Dorfgemeinschaftshaus Quarrendorf	44	1	4	1	2	1	7	2	3
16.9	Feuerwehrhaus Schierhorn	50	5	0	2	9	1	5	0	8
16.B1	Briefwahl Hanstedt	113	0	1	8	5	4	9	0	24
9.1	Grundschule Egestorf	56	1	11	4	2	8	1	0	18
9.2	Gem.haus Kath. Kirche Egestorf	48	0	5	0	4	13	1	0	8
9.3	"Heide-Landhaus" Döhle	22	1	23	2	1	29	0	0	0
9.4	Feuerwehrhaus Evendorf	16	1	0	0	3	4	0	0	0
9.5	DRK-Kiga Schätzendorf	27	1	1	0	3	10	5	0	8
9.B1	Briefwahl Egestorf	34	0	3	2	3	32	3	1	12
36.1	Feuerwehrhaus Undeloh	27	6	1	6	0	0	3	0	4
36.2	Heidehalle Wesel	42	1	1	0	4	1	9	0	0
36.B1	Briefwahl Undeloh	13	0	1	0	1	2	9	0	3

Liste/Wahlvorschlag 4, "FDP"

Ergebnisse der Bewerber/-innen

Nr	Name	Stimmen	Listenanteil	Status
400	Gesamtliste FDP	598	34,0%	
403	Hofmeister, Gunnar	509	28,9%	gewählt (direkt)
405	Marquardt, Lutz	261	14,8%	gewählt (direkt)
401	Tomforde, Volker	156	8,9%	gewählt (Liste)
402	Rohde, Tobias Robert	89	5,1%	nicht gewählt
406	Thompson, Simon	40	2,3%	nicht gewählt
408	Mohr, Hans-Peter	38	2,2%	nicht gewählt
409	Stoll, Joachim	30	1,7%	nicht gewählt
404	Höhe, Armin	21	1,2%	nicht gewählt
407	Kauf-Freder, Elisabeth	19	1,1%	nicht gewählt
Bereich/Ebene		Nr. der Bewerber/-innen		

Nr	Bezirk	400	401	402	403	404	405	406	407	408	409
2.1	Gemeinschaftshaus Asendorf	24	4	0	8	1	0	0	1	0	3
2.2	Bio-Gärtnerei von Elling Asendorf	47	7	5	4	0	2	2	1	0	0
2.3	Feuerwehrhaus Dierkshausen	27	0	0	4	0	0	1	0	0	0
2.B1	Briefwahl Asendorf	15	1	0	6	0	0	7	3	0	0
4.1	"Gasthaus Garbers" Brackel	20	6	7	4	0	3	1	3	7	0
4.2	Grundschule Brackel	13	6	0	0	0	0	2	0	3	0
4.3	"Brauels Gasthof" Thieshope	3	0	0	2	0	1	0	0	0	0
4.B1	Briefwahl Brackel	26	5	0	0	0	0	0	1	19	3
24.1	Alte Schule I Marxen	27	4	1	0	1	1	0	1	0	0
24.2	Alte Schule II Marxen	19	16	10	2	0	4	0	0	0	0
24.B1	Briefwahl Marxen	25	41	1	9	0	0	0	0	0	6
16.1	"Alter Geidenhof" Hanstedt	17	5	3	46	0	0	0	0	0	0
16.2	Hotel "Sellhorn" Hanstedt	31	1	0	35	5	3	3	0	0	0
16.3	Küsterhaus Hanstedt	17	3	5	77	0	0	2	0	0	0
16.4	Grundschule Hanstedt	9	4	1	83	1	0	2	0	0	0

16.5	DRK-Zentrum Hanstedt	26	9	4	36	2	0	6	0	0	3
16.6	Restaurant "Grillhus zum Hirsch'n"	6	3	1	11	1	4	4	0	1	0
16.7	Landgasthof "Zur Eiche"	8	0	0	37	0	0	0	0	0	0
16.8	Dorfgemeinschaftshaus Quarrendorf	11	2	0	13	0	0	0	3	1	0
16.9	Feuerwehrhaus Schierhorn	22	1	6	7	2	3	1	3	0	0
16.B1	Briefwahl Hanstedt	81	20	6	102	0	5	6	1	6	6
9.1	Grundschule Egestorf	20	6	4	9	0	82	1	0	1	0
9.2	Gem.haus Kath. Kirche Egestorf	22	6	0	0	0	36	0	0	0	0
9.3	"Heide-Landhaus" Döhle	0	3	1	0	0	16	0	1	0	0
9.4	Feuerwehrhaus Evendorf	6	0	1	0	1	5	1	0	0	0
9.5	DRK-Kiga Schätzendorf	19	0	9	5	3	46	1	0	0	0
9.B1	Briefwahl Egestorf	19	2	6	1	0	36	0	0	0	0
36.1	Feuerwehrhaus Undeloh	8	1	4	8	0	11	0	0	0	3
36.2	Heidehalle Wesel	15	0	13	0	4	2	0	1	0	0
36.B1	Briefwahl Undeloh	15	0	1	0	0	1	0	0	0	6

Liste/Wahlvorschlag 5, "UNS"

Ergebnisse der Bewerber/-innen

Nr	Name	Stimmen	Listenanteil	Status
500	Gesamtliste UNS	2.064	35,9%	
501	Schierhorn, Gerhard	1.227	21,3%	gewählt (direkt)
503	Meyer, Detlef	436	7,6%	gewählt (direkt)
502	Albers-Bullerjahn, Kerstin	298	5,2%	gewählt (direkt)
510	Witte, Wolfgang	241	4,2%	gewählt (direkt)
504	Frommann, Joachim	240	4,2%	gewählt (direkt)
507	Koeplin, Wilfried	221	3,8%	gewählt (Liste)
506	Schulenburg, Heike	181	3,1%	gewählt (Liste)
511	Müller, Ulf	174	3,0%	nicht gewählt
509	Biebendt, Michael	165	2,9%	nicht gewählt

508	Hagel, Ralf	157	2,7%	nicht gewählt
515	Ott, Karl-Hermann	100	1,7%	nicht gewählt
513	Schönwälder, Florian	81	1,4%	nicht gewählt
514	Dohrmann, Hans-Jürgen	65	1,1%	nicht gewählt
512	Dr. Hüttmann, Alfred	61	1,1%	nicht gewählt
505	Breddin, Willfried	37	0,6%	gewählt (Liste)

Bereich/Ebene		Nr. der Bewerber/-innen															
Nr	Bezirk	50 0	50 1	50 2	50 3	50 4	50 5	50 6	50 7	50 8	50 9	51 0	51 1	51 2	51 3	51 4	51 5
2.1	Gemeinschaftshaus Asendorf	128	23	4	4	4	15	4	1	0	3	4	2	0	3	1	1
2.2	Bio-Gärtnerei von Elling Asendorf	117	23	2	6	4	4	1	2	1	4	1	0	0	5	0	0
2.3	Feuerwehrhaus Dierkshausen	46	24	1	0	5	0	6	4	0	0	2	0	0	1	7	3
2.B1	Briefwahl Asendorf	52	11	3	0	6	6	4	0	0	1	0	0	1	0	0	3
4.1	"Gasthaus Garbers" Brackel	89	21	2	210	8	0	5	4	0	1	3	4	5	0	2	0
4.2	Grundschule Brackel	91	34	1	98	4	0	7	0	1	4	1	0	28	1	3	0

4.3	"Brauels Gasthof" Thieshope	15	11	1	13	1	0	6	0	1	0	1	0	1	2	0	1
4.B1	Briefwahl Brackel	28	17	2	62	0	3	3	0	0	1	0	0	11	0	0	0
24.1	Alte Schule I Marxen	66	12	1	1	49	0	1	0	0	33	5	0	2	5	0	1
24.2	Alte Schule II Marxen	43	15	4	6	55	0	3	1	0	84	2	0	0	0	1	0
24.B1	Briefwahl Marxen	35	6	0	3	76	0	0	1	0	28	0	0	5	0	1	0
16.1	"Alter Geidenhof" Hanstedt	81	56	2	4	0	0	3	11	3	0	3	0	0	29	13	5
16.2	Hotel "Sellhorn" Hanstedt	129	70	6	2	7	0	8	6	0	0	36	0	0	7	1	4
16.3	Küsterhaus Hanstedt	110	85	6	2	4	1	39	2	0	3	7	1	0	9	2	7
16.4	Grundschule Hanstedt	83	54	0	3	0	0	8	18	0	0	2	0	0	3	5	24
16.5	DRK-Zentrum Hanstedt	85	67	2	0	2	0	11	0	1	1	5	2	2	2	7	1
16.6	Restaurant "Grillhus zum Hirsch´n"	57	51	1	0	0	3	5	98	0	0	3	3	0	0	3	3
16.7	Landgasthof "Zur Eiche"	39	8	0	0	0	0	5	8	0	0	128	0	0	0	0	3
16.8	Dorfgemeinschaftshaus Quarrendorf	40	22	9	4	0	1	1	0	0	0	4	1	1	0	9	3
16.9	Feuerwehrhaus Schierhorn	87	215	2	0	1	0	1	3	0	0	1	2	1	0	0	0
16.B1	Briefwahl Hanstedt	214	263	10	10	1	1	41	47	0	1	20	1	3	11	9	26

9.1	Grundschule Egestorf	60	17	56	0	4	0	0	0	4	1	1	53	0	0	1	2
9.2	Gem.haus Kath. Kirche Egestorf	67	13	69	0	2	0	2	3	2	0	0	46	0	1	0	1
9.3	"Heide-Landhaus" Döhle	43	7	19	0	0	0	5	0	8	0	0	6	1	0	0	4
9.4	Feuerwehrhaus Evendorf	47	4	17	0	0	0	0	0	109	0	0	13	0	0	0	0
9.5	DRK-Kiga Schätzendorf	56	37	26	1	2	2	1	11	7	0	4	13	0	2	0	1
9.B1	Briefwahl Egestorf	64	18	44	0	0	1	1	1	20	0	1	26	0	0	0	3
36.1	Feuerwehrhaus Undeloh	28	15	7	2	5	0	7	0	0	0	1	1	0	0	0	0
36.2	Heidehalle Wesel	48	9	1	5	0	0	1	0	0	0	1	0	0	0	0	0
36.B 1	Briefwahl Undeloh	16	19	0	0	0	0	2	0	0	0	5	0	0	0	0	4

Liste/Wahlvorschlag 6, "Ulrike Müller"

Ergebnisse der Bewerber/-innen

Nr	Name	Stimmen	Listenanteil	Status
601	Müller, Ulrike	497	100,0%	gewählt (direkt)
Bereich/Ebene			Nr. der Bewerber/-innen	
Nr	Bezirk	601		
2.1	Gemeinschaftshaus Asendorf	8		
2.2	Bio-Gärtnerei von Elling Asendorf	12		
2.3	Feuerwehrhaus Dierkshausen	3		
2.B1	Briefwahl Asendorf	14		
4.1	"Gasthaus Garbers" Brackel	38		
4.2	Grundschule Brackel	41		
4.3	"Brauels Gasthof" Thieshope	135		
4.B1	Briefwahl Brackel	79		
24.1	Alte Schule I Marxen	10		
24.2	Alte Schule II Marxen	4		

24.B1	Briefwahl Marxen	4
16.1	"Alter Geidenhof" Hanstedt	3
16.2	Hotel "Sellhorn" Hanstedt	22
16.3	Küsterhaus Hanstedt	22
16.4	Grundschule Hanstedt	3
16.5	DRK-Zentrum Hanstedt	5
16.6	Restaurant "Grillhus zum Hirsch ´n"	3
16.7	Landgasthof "Zur Eiche"	1
16.8	Dorfgemeinschaftshaus Quarrendorf	19
16.9	Feuerwehrhaus Schierhorn	7
16.B1	Briefwahl Hanstedt	22
9.1	Grundschule Egestorf	4
9.2	Gem.haus Kath. Kirche Egestorf	4
9.3	"Heide-Landhaus" Döhle	4
9.4	Feuerwehrhaus Evendorf	3
9.5	DRK-Kiga Schätzendorf	10

9.B1	Briefwahl Egestorf	2
36.1	Feuerwehrhaus Undeloh	1
36.2	Heidehalle Wesel	8
36.B1	Briefwahl Undeloh	6